

PVC



SWINGLINE & SOFTLINE

Choisir la performance éco-responsable

Dans un souci constant de performances thermiques et acoustiques, **GOPLAST** vous propose sa gamme 70mm. Déclinable selon toutes vos envies, **SWINGLINE & SOFTLINE** offre des résultats incomparables.



Swingline



Softline

Notre ligne **SWINGLINE & SOFTLINE** s'adapte à tous types de pose, aussi bien dans le neuf que dans la rénovation.

Qualité, innovation et performance, **GOPLAST** équipe votre menuiserie PVC de nouvelles ferrures, de renforts supplémentaires et vous offre un large choix de coloris sous avis technique.

Certifiée NF CSTB, les lignes **SWINGLINE & SOFTLINE** sont tout simplement le choix de la qualité avec un classement.*



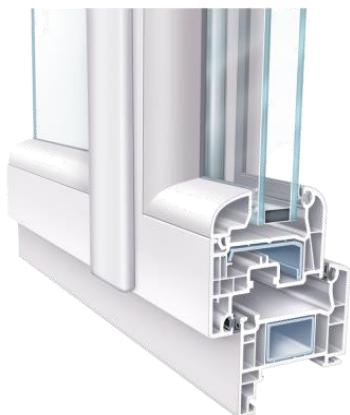
Résultat thermique Uw en W/m ² .K	Vitrage 4/20/4 FE Gaz argon+warm edge	Vitrage 4/10/4/10/4 FE Gaz argon+warm edge
Gamme 70mm Porte-fenêtre 2vtx 1,53 x 2,18 mm	Uw: 1,3 W/m ² .K Sw: 0,47 W/m ² .K	Uw: 0,9 W/m ² .K Sw: 0,30 W/m ² .K

*Uw = 1,18 W/m².K avec face ONE

Classement AEV **GAMME 70MM:**

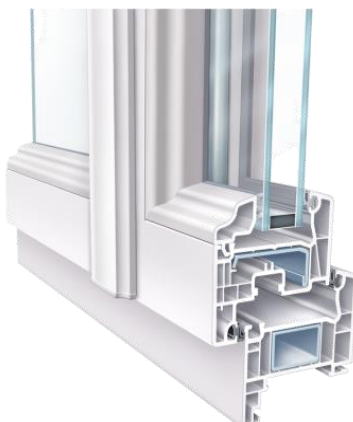
A*4 E*7B V*A3

Certificat NF n° 4705-184-116



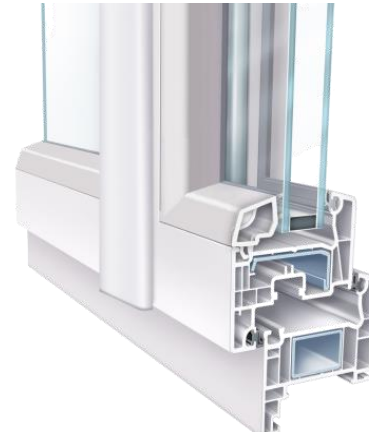
SWINGLINE

Profil d'ouvrant arrondi
 Parclose ¼ de rond
 Battue intérieure contemporaine



SOFTLINE

Profil d'ouvrant à doucine
 Parclose moulurée
 Battue intérieure classique



SOFTLINE FACTORY

Profil d'ouvrant à doucine
 Parclose carré
 Battue intérieure contemporaine

GAMME 70 MM : personnalisez vos envies !

3 finitions teintées dans la masse

Blanc

Gris

Beige

33 finitions plaxées sous avis



*couleurs non contractuelles

Les menuiseries en fin de vie et les chutes PVC sont récupérées et entièrement recyclées par notre partenaire VEKA



Retrouvez les coefficients thermiques correspondant aux exigences du Crédit d'Impôt sur l'Espace **PRO** www.goplast.fr

CARACTÉRISTIQUES TECHNIQUES

- Fenêtre à double joint de butée
- Profilés 5 chambres aux parois de forte épaisseur, conformes à la norme européenne NF EN 12608
- Feuillure à verre jusqu'à 42 mm avec possibilité de triple vitrage
- Vitrage 28 mm avec intercalaire Warm Edge de série, joint de vitrage gris clair
- Gâche unique sécurité en traverse basse, verrou ZH sur PF
- Aspect de battement central classique ou contemporain
- Houssette métallique de série
- Renforts et quincailleries conformes au certificat NF CSTB
- Profils affinés et esthétiques de 70mm
- Possibilité de couleurs et ton bois par procédé de plaxage et teinte masse (sous avis technique)

POIGNÉE DE SÉRIE SECUSTIK		FINITION SUR PLAXÉ	
	BLANC – BEIGE – GRIS		F9

La **GAMME 70MM** de GOPLAST, c'est aussi une isolation acoustique efficace obtenant en double vitrage 4/20/4 FE + Argon + Warm Edge:

30 dB (Ra,tr)

Votre distributeur agréé:

NOS GARANTIES

Parce qu'il est important de vous rassurer, nous vous offrons toutes les garanties d'un fabricant expérimenté. Vous pouvez compter sur notre professionnalisme pour le traitement de vos commandes, du bureau d'étude à la livraison.